

Für einen  
cleveren  
**Start**

Tipps und  
Informationen  
zum  
Schulanfang



## Pelikan – Ihr kompetenter Schreib- und Malspezialist

Kindgerechte Qualitätsprodukte für die Schule – dafür steht Pelikan seit Generationen. Uns ist es besonders wichtig, Kindern den Spaß am Malen und Schreiben näher zu bringen sowie ihre motorischen Fähigkeiten zu unterstützen. Pelikan begleitet Sie und Ihre Kinder in dieser aufregenden Zeit des Schulbeginns.

Freuen Sie sich auf innovative und ergonomische Produkte! Unsere Produkte kreieren wir mit einer besonderen Leidenschaft, gepaart mit Tradition, Verantwortung und Qualität. Dies sind die typischen Pelikan Werte, die uns antreiben. Alle unsere Handlungen, Entscheidungen und Beziehungen sind durch einen gemeinsamen Leitsatz definiert. Dabei liegen uns die Menschen und unsere Umwelt besonders am Herzen: **Pelikan Cares!**

### Pelikan Cares



„Care“ für  
**Unsere Tradition**



„Care“ für  
**Unsere Erde**



„Care“ für  
**Unsere Produkte**



„Care“ für  
**Menschen**



„Care“ für  
**Lernen & Bildung**





# Für einen cleveren Start



Marken-  
qualität  
seit über  
180 Jahren



## Alles für den Schulzettel – So startet Ihr Kind gut gerüstet in die Grundschule!

Der Schulanfang ist ein wichtiger Meilenstein im Leben aller Kinder und ebnet den Beginn einer großartigen und spannenden Reise. Die bestmögliche Grundausstattung im Bereich Schreiben, Malen und Basteln ist wichtig, um das Lernen optimal zu unterstützen. Mit **Pelikan** kaufen Sie nicht nur sichere Kinderprodukte, sondern nutzen auch **langlebige und damit nachhaltige Materialien**: Seit Generationen erprobt, unterliegen unsere Produkte der ständigen Qualitätsverbesserung. Profitieren auch Sie aus unserer **langjährigen Erfahrung**.

Stimmen Sie die Liste einfach mit den Empfehlungen der Grundschule ab – so vergessen Sie garantiert nichts und Ihr Kind startet gut gerüstet in die Schulzeit!



Für einen  
perfekten  
Schulstart





Alles  
für den  
Schulzettel

# Schulzettel

- Schreiblernfüllhalter\*
- Tintenschreiber\*
- Bleistift\*
- Buntstifte\*
- Radiergummi\*
- Klebestift\*
- Wachsmalstifte\*
- Fasermarker\*
- Deckfarbkasten\*
- Wasserbox\*
- Pinsel\*
- Malschürze\*
- Zeichenblock\*
- Tintenpatronen\*
- Schulranzen
- Federmappe
- Turnbeutel
- Zirkel\*
- Anspitzer\*
- Lineal\*
- Schere\*
- Schnellhefter
- div. Hefte
- verschiedene Schreibblöcke\*
- Postmappe/Elternmappe
- Sammelmappe
- Ablagekorb/ Stehsammler
- Knete\*



\* Von Pelikan erhältlich

## Für einen cleveren Start: Die griffix Familie

Mit den cleveren Produkten unserer griffix Familie bietet Pelikan die richtige Unterstützung für den optimalen Schulstart. Unsere **langlebigen, ergonomischen griffix Produkte**, ob fürs Schreiben, Malen oder Zeichnen, wurden mit Wissenschaftlern, Lehrern und Experten entwickelt, so dass sie die **richtige Handhaltung** der Kinder fördern. Die farbenfrohen Begleiter erleichtern nicht nur das Lernen bei Kindern, es macht auch mehr Spaß! Unterstützung gibt es dabei von unseren kleinen griffix-Freunden, die unseren Kindern tagtäglich zur Seite stehen und mit ihnen zusammen die Welt des Lernens und Schreibens erkunden. **Toll: Alle Produkte gibt es in passenden Farbwelten.**



Das Ziel:  
der perfekte  
Zangengriff

Alles in  
Lieblings-  
farben



Entdecke  
die griffix®  
Familie

NEU



Die umweltfreundliche Verpackung besteht aus **FSC-zertifiziertem Karton-Material**.



## Markenbotschafter gesucht!

Möchten Sie **griffix Botschafter\*in** werden?

Wir suchen interessierte Eltern, die die griffix Produkte mit ihren **Grundschulkindern testen** und uns von ihren Erfahrungen erzählen. Die Ergebnisse teilen wir in den sozialen Medien und sie fließen in unsere Produktentwicklung ein.

#griffixBotschafter\*in  
Jetzt bewerben:

[www.pelikan.com/griffix](http://www.pelikan.com/griffix)







# Das 4-stufige Schreiblernsystem Pelikan – der Schreib-Spezialist

Schreiben ist für kleine Schreibanfänger eine motorische Höchstleistung. Besonders am Anfang ist dieser Entwicklungsschritt eine große Herausforderung. Das **vierstufige griffix-System** unterstützt den Schreiblernprozess mit der einheitlichen **ergonomischen Griffzone**. Sie wurde mit Wissenschaftlern und Pädagogen entwickelt und fördert die **richtige Handhaltung** für entspanntes Schreiben. So profitiert auch Ihr Kind von der langen Erfahrung der Pelikan Schreibgeräteentwicklung.



**Das Ziel:  
der perfekte  
Zangengriff**



**Wachsschreiber**  
Vorschulischer Bereich:  
Erlernen der Stifthaltung  
und Druckkontrolle



**Bleistift**  
Schulanfang:  
Erlernen präzisen Schreibens  
und Ausbildung der Händigkeit  
(rechts oder links)



**Tintenschreiber**  
Vorbereitung auf den  
Füllhalter: Erlernen flüssiger  
Schreibbewegungen



**Füller**  
Die oberste Stufe  
im Lernprozess:  
Erlernen formgerechten  
Schreibens

\* 96% von 249 befragten Pädagog\*innen auf der Lehrmesse Didacta 2022 würden das griffix-Schreiblernsystem weiterempfehlen.

# Stufe 1 Der Wachsmaler

Vom Malen zum Schreiben: Mit der richtigen Schreib-Griff spielerisch auf die Schule vorbereiten.

Mit dem griffix Wachsschreiber, der ersten Stufe des Schreiblern-Systems, lernen Kinder spielend leicht den **Übergang vom Malen zum Schreiben**.

Von Beginn an wird mit Hilfe der triangularen Griffzone die Schreibhaltung der Kinder optimal gefördert, und zwar bei Rechts- und Linkshändern gleichermaßen. Das Erlernen der Stifthaltung und die richtige Dosierung des Drucks wird mit dem robusten Wachsschreiber perfekt geübt.



Außergewöhnliches Design in Kindergröße



Rollt nicht vom Tisch



Saubere Kinderhände durch spezielle Oberfläche



Universell für Rechts- und Linkshänder







Alles in  
Lieblings-  
farben

## Stufe 2 – Der Schreiblernbleistift

Für präzises Schreiben der ersten Buchstaben:  
Von Anfang an in der idealen Schreibhaltung.

Wenn die Übungen mit dem Wachsmaler gut funktionieren, geht es weiter mit der zweiten Stufe: Dem griffix Bleistift. Beim **einfach zu bedienenden Druckbleistift** ist die Schrift feiner und das Kind lernt, weniger Druck beim Schreiben auszuüben. So wird das Kind gezielt auf das Schreiben mit Tinte vorbereitet.

Die Griffzone des Bleistifts ist identisch zu den folgenden griffix Geräten. Ein Umlernen zwischen den einzelnen Lernstufen ist also nicht nötig. Da die Ausbildung der Händigkeit – ob Links- oder Rechtshänder – jetzt oftmals feststeht, gibt es den Bleistift bereits in 2 Varianten. Die **stabile HB Mine** ist natürlich **auswechselbar und anspitzbar**.

**Made in Germany**

Der **richtige Griff** wird durch das freundliche **Gesicht** angezeigt.

Einfacher Druckmechanismus und **kinderleichtes Nachfüllen** (siehe Zubehör)

Stabile HB Mine für sauberes Schriftbild

Ergonomische Griffzone

Als **Rechts- und Linkshänder-Variante** erhältlich.

Der **spezielle Anspitzer** für den Druckbleistift ist für die 2mm-Druckbleistiftminen geeignet und besitzt einen praktischen Spannauffang-Behälter.

Nachfüllpackung  
xxxx

## Stufe 3 - Der Tintenschreiber

Der „kleine Bruder“ des Füllers:  
Mit Schwung zum flüssigen Schreiben mit Tinte



Mit dem griffix Tintenschreiber, der dritten Stufe des Systems, erlernt ihr Kind das **schwungvolle, flüssige Schreiben mit Tinte** im Handumdrehen.

Das weichschreibende Schreibgerät gleicht den zunächst stärkeren Druck der Kinderhand flexibel aus und sorgt so für Entspannung bei Schreiben. Die **Faserschreibspitze**, die sich langsamer über das Papier führen lässt, ist tatsächlich besser für Schreibanfänger geeignet als Rollerspitzen mit rotierender Kugel und schnellerem Tintenfluss. Am besten ausprobieren!



## Stufe 4 - Der Schreiblernfüller

Endlich schreiben wie die Großen: Mit dem **perfekten Griff für kleine Hände**.

Nach ein bisschen Übung kann der Schreibanfänger dann auch bald auf die „Königsklasse“ und damit auf die vierte Stufe beim Schreibenlernen umsteigen, den grifix Füllhalter. Die Feder gleitet dabei über das Papier und ihr Kind schließt den Schreiblernprozess mit dem Erlernen **formgerechten und schönen Schreibens** ab. Durch die nun über lange Zeit eingeübte Stifthaltung kann ihr Kind den Füllhalter auch gar nicht mehr verkehrt halten. Endlich schreiben wie die Großen!



Das Ziel:  
der perfekte  
Zangengriff

# Schreiblernsystem Refills und Zubehör



Für einen gelungenen Start in das Schreibenlernen werden neben den ergonomischen Schreibgeräten auch **Nachfüllartikel, sowie Zubehör- und Ersatzteile** angeboten.

## Zubehör Stufe 2: griffix Druckbleistift



**Druckbleistiftminen** HB in der Spenderbox, 3 Stück

Der **spezielle Anspitzer** für den Druckbleistift ist für die 2mm-Druckbleistiftminen geeignet und besitzt einen praktischen Spanauffang-Behälter.



Mit dem **ergonomischen Radierer** sind Fehler ganz schnell vergessen.



## Zubehör Stufe 3: griffix Tintenschreiber



Die **Patronen** speziell für den Pelikan griffix® Tintenschreiber

- Mit blauer, löschbarer Tinte
- Mit Faserspitze (keine Kugel) für weiches Schreiben
- Mit blauer Transportschutzkappe

**Ersatz-Schutzkappe** zum Stecken



Erhältlich in 4 Farben



## Zubehör Stufe 4: griffix Schreiblernfüller



Die **Tintenpatrone** speziell für den Pelikan griffix® Füllhalter

- Bunt bedruckt mit tollen Motiven, im Großraumformat
- Mit königsblauer, löschbarer Tinte 4001®



**Ersatz-Drehkappe** für Schreiblernfüller



Erhältlich in 4 Farben



Der erste  
ergonomische  
**Schulzirkel**  
der alles dabei hat

## Der griffix® Schulzirkel

Noch nie war der Einstieg in das Konstruieren so kinderleicht und komfortabel wie mit dem ergonomischen **griffix® Schulzirkel** von Pelikan! Durchdacht bis ins kleinste Detail und mit vielen cleveren Extras ausgestattet, begleitet er **Geometrie-Neulinge** bei ihrem erfolgreichen Start in die Welt der Kreise, Formen und Perspektiven.

### Design


- Kindgerechte Form ohne Ecken und Spitzen
- **Besonders für Anfänger** geeignet mit stabilen Doppelschenkeln

In zwei tollen Farben erhältlich!



### Innere Werte

- Integriertes **Ersatzminendepot** im Griff – keine extra Minendose erforderlich
- Einzigartige **Anspitzmöglichkeit** der Mine in der Kappe

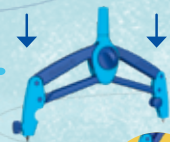


Von Lehrkräften empfohlen



### Transport

- Klein und kompakt mit **nur 150mm** Länge – passt in jede Federtasche
- **Spitzenschutz** für den Transport



### Präzision

- Senkrechte Minen- und Zentrierspitzenführung in jeder Winklereinstellung
- Millimetergenaues Maßnehmen
- Kinderleichtes Nachjustieren mit **großer Feststellschraube**





# Eltern und Lehrkräfte vom griffix Zirkel begeistert!

Klare Weiterempfehlung: In einer aktuellen Umfrage empfehlen **über 99 % der Pädagog\*innen** den griffix Zirkel weiter.\* Besonders überzeugt haben dabei die Präzision beim Zeichnen, die kindgerechte Form, der integrierte Spitzenschutz und das ergonomische Design.

Die Mama Reporter loben den griffix Zirkel: **„Bester Zirkel für Anfänger“**, **„Meine Tochter ist begeistert“**, **„Klare Weiterempfehlung“**.

Mit **5 Sternchen** erhält er das Gesamturteil: **„Spitze“!**



**Klare Weiterempfehlung von über 99% der Pädagog\*innen\***



**griffix**  
Der erste „griffix“-Schulzirkel von Pelikan. Preis: 12,95 Euro. Info: pelikan.com

## Test So macht Geometrie Spaß

**Mama REPORTER**  
am 11.07.2022  
Heft-Nr. 7-2022

Unsere Mama-REPORTER haben den „griffix“-Schulzirkel vom Hersteller Pelikan gemeinsam mit ihrem Nachwuchs getestet und sind überzeugt: Der Zirkel darf in keiner Schultasche fehlen.

**Beste Zirkel für Anfänger**

**Est C. aus Weiden**  
Mein Sohn hat begeistert von der einfachen Handhabung des Zirkels. Oben ist er noch für mein neunjähriges Kind, für es ihm kinderleicht, ohne ersten Knie zu schmerzen. Der Zirkel macht auch rechtlich einen guten Eindruck. Er ist für Mädchen geeignet, und er lässt sich schnell und leicht waschen. Das Aussehen in der Kapsel finden wir richtig gut. Der Zirkel hat eine tolle Optik!

**Meine Tochter ist begeistert**

**Christina M. aus Pelembang**  
Da im Mathematikunterricht meiner Tochter gerade ein Zirkel gebraucht wird, kam uns die Test genau recht. Der Zirkel ist hochwertig verarbeitet und schön blickt. Die Handhabung ist sehr einfach und er lässt sich super waschen. Wir Eltern und vor allem unsere Tochter sind begeistert von dem Zirkel. Wir gehen daher eine klare Kaufempfehlung.

**Klare Weiterempfehlung!**

**Melanie D. aus Lärchenburg**  
Kaum angekommen, wurde der Zirkel auch schon ausprobiert und ausprobiert. Wir allen drei Dingen kann ich nur sagen: tolle Arbeit an. Erklären musste ich Teil für auch, dass der Anschlag für die Momen und verpackt sind. Ich muss mir also keine Sorgen machen, dass etwas verloren geht. Die Momen und die Zirkelgehäuse – so kann meine Tochter die auch ohne Aufsicht benutzen. Mächtige liegen. Meine Große hat sich auch ein Zirkel gekauft und den auch in ihrer Schultasche. Das kleine bekommt immer einen. Wir können diesen tollen Schulzirkel auf jeden Fall weiterempfehlen.

**Superpraktisch und griffig!**

**Alexandra R. Breitenbrunn**  
Der Zirkel ist sehr robust und einfach zu bedienen. Er liegt sehr in der Hand. Am besten gefällt uns, dass sich die Ersatzfedern, die praktischen Anschlag und der Spitzenschutz direkt im Zirkel befinden und somit immer griffbereit sind und nicht verloren gehen können! Superpraktisch und einlogiert gefüllt!



## Die griffix® Schulschere spitz/rund

Schneiden trainiert die Hand/Auge-Koordination – eine wichtige Voraussetzung für das Schreibenlernen. Die ergonomische griffix® Schulschere gibt es in den zwei Grundschul-Varianten „rund“ und „spitz“. Der **ergonomische Griff** besteht aus hochwertigem ABS Kunststoff und ist latexfrei. Die Klingen sind durch die starke **Titannitrid-Beschichtung 3x härter als Stahl** und somit besonders robust. Wie beim beliebten Schreiblersystem sorgt das lachende griffix-Gesicht für die richtige Handhaltung. Es gibt natürlich auch **Linkshänderversionen!** Jetzt neu in vielen tollen Farben.



Verstärkte  
Klingen –  
Besonders  
stoß- und  
kratzfest




Für über-  
zeugende  
Bastel-  
ergebnisse

**Softgriff** für komfortables Schneiden



griffix®-Gesicht für richtige Handhaltung

Mit Namensetikett

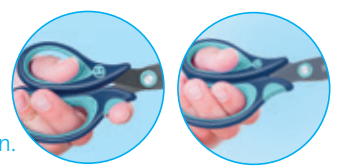


**Neue Trendfarben**



Robuste Klängen **3 x härter als Stahl** durch Titanitrid-Beschichtung

**Ergonomischer Griff** für sicheren Halt. Optimale Unterstützung ergonomischer Griffhaltungen.



**griffix® Schere spitz**



Länge: 15 cm

**griffix® Schere rund**



Länge: 14 cm


\* 98% von 1396 befragten Pädagog\*innen auf der Lehrermesse Didacta 2017 würden die griffix-Schulschere weiterempfehlen

## Die 5 Richtigen für die Grundschule

Malen ist ein wichtiges Instrument, um die Feinmotorik der Kinderhand zu verbessern. Die **langlebigen, formstabilen** griffix® Schulpinsel sind die ideale Ergänzung des griffix Schreiblernsystems und eignen sich perfekt für die **gesamte Grundschulzeit**. Speziell auf die Bedürfnisse der Grundschüler beim Malen angepasst, sorgen die griffix Pinsel für **jede Menge Malspaß!** Umfangreiche Recherchen bei Lehrern und Schülern haben ergeben: Sämtliche Malaufgaben können mit den „5 Richtigen“ erfolgreich gelöst werden. Und das alles ganz lehrplangerecht – zum Malen von Flächen, Punkten und Linien.

**1 Der Vorteil liegt im Griff**

- Ergonomischer Dreikantgriff
- Rutschfeste Oberfläche für sicheren Halt



**2 Das Herz sind die Haare**

- Synthetische Haare in Premium Qualität
- Robust und formstabil
- Sehr gute Farbaufnahme und -abgabe
- Einfaches Reinigen und schnelles Trocknen



**3 Perfekte Schultauglichkeit**

- Wegrollschutz durch Dreikantform
- Integriertes Namensfeld
- Langlebigkeit dank hochwertigem Materialeinsatz



12er Borstenpinsel:  
Der Großflächenpinsel



6er Borstenpinsel:  
Der Kleinflächenpinsel



6er Haarpinsel:  
Der Punktpinsel



10er Haarpinsel:  
Der Linienspinsel



10er Katzenzungenpinsel:  
Das Multitalent





## Der Pelikan Deckfarbkasten K12® – das Original

Der Deckfarbkasten K12® von Pelikan bietet Kindern und jungen Künstlern **zwölf kräftige Farben**, um ihrer **Kreativität** Ausdruck zu verleihen. Starke Deckkraft durch **lichtechte Farbpigmente** sorgen für brillante Malergebnisse. Die verschiedenen **Mischtechniken des Farbkreises** können so perfekt angewandt werden. Durch seine großen Drucktasten lässt sich der Farbkasten für Kinder **einfach öffnen und schließen**. Das **funktionelle Deckel-Design** mit integrierter **Misch-Palette** sorgt für ein leichtes Handling und eine **einfache Reinigung**. Praktisch: Ein **Namensschild** liegt jedem Deckfarbkasten bei. Umfangreiches Zubehör wie Wasserboxen, Ersatzfarben oder Deckweiß ist im Handel erhältlich.





## Für Malprofis

Der Deckfarbkasten **Space+** und der **Procolor** ergänzen das umfangreiche Pelikan Malangebot. **Passende Wasserboxen** mit Pinselablagen sind kippstabil an den Deckfarbkasten ansteckbar. **Nachhaltig: Die Farbschälchen** sind einzeln herausnehmbar und können bei Bedarf ausgetauscht oder ersetzt werden.

Für mehr unbesorgte Kreativität empfehlen wir unsere neue **Kinder-Malschürze**. Egal ob zum Malen, Kochen, Basteln oder Gärtnern, mit der multifunktionalen Kinderschürze aus **100% Baumwolle mit Ökotex-Siegel** ist die Kleidung der kleinen Künstler **nachhaltig geschützt**. Ein Must-Have für die kommende Kreativ-Saison!



**Auswaschbar**  
Washable

Unbesorgt kreativ sein!

**Eco-Farben Druck**

**OEKO-TEX®**  
CONFIDENCE IN TEXTILES  
**STANDARD 100**  
06.0.48618 HOHENSTEN HTTI  
Geprüft auf Schadstoffe.  
www.oeko-tex.com/standard100

**100% Baumwolle**  
100% cotton

Öko-Tex zertifiziert

**One size**  
5-7 Jahre/years

Verstellbares Nackenband und **weiche Baumwollbänder** (2 x 43 cm)

**Made in Europe**

**Multi-funktional**

Zum Malen, Basteln, Kochen & Gärtnern

**Made in Germany**

**Space+**  
12 + 24 Farben

**ProColor 12 + 24 Farben**

57 cm

50 cm



Made in Germany



NEU

Grenzenloser Malspaß



## Mal-Lernbuch - Entdecke unendliche Kreativität

Kennen Sie schon unser neues Mal-Lernbuch? Das **schlaue Anleitungsbuch** für kleine Künstler beinhaltet viele **Schritt-für-Schritt-Anleitungen** für grenzenlosen Malspaß und Abenteuer, egal ob zuhause oder unterwegs. Die **vielfältigen Inspirationen** lassen tolle kreative Ergebnisse entstehen. So kommt nie wieder Langeweile auf. **Malen, schneiden, basteln, kneten u.v.m.**



## Pelikan für Teens und Trendbewusste

**Innovative Trendprodukte** von Pelikan.

Design und Funktionalität

Für alle Vielschreiber: **Twist, das trendige Schul- und Jugendschreibgerät** im gedrehten Look, gibt es als Roller oder Füller in vielen Lieblingsfarben. Jetzt neu: Frischer Wind für den Sommer oder Schreibspaß mit schimmernden Metallic Farben. Entspanntes Schreiben durch **Soft-Griffzone**. Made in Germany.

Passend dazu: Die **neuen Pelikan Faulenzer**. Egal ob als Federtasche für die Schule, die Arbeit oder im Homeoffice. Die verschiedenen Styles der Pelikan Faulenzer passen zu jedem Anlass und stellen einen absoluten **Hingucker auf dem Schreibtisch** dar. Farblich passend zur der Twist Colour Range und zu vielen anderen Pelikan Schreibgeräten.

Schön zu kombinieren mit Pelikan Schreibgeräten

NEU



"no  
Twist  
no fun"



		Neongelb
		Neongrün
		Neo Mint
		Sweet Lilac
		Deep Blue
		Fiery Red
		Frosted Blue
		Black
		Silver
		Girly Rose
		Shine Mystic
<b>NEU</b>		Bright Sunshine
<b>NEU</b>		Cold Alaska
<b>NEU</b>		Fresh Melon
<b>NEU</b>		Night Breeze



## Pelikano - mystisch und geheimnisvoll

Der neue Pelikano in vier Trendfarben lässt mit seiner spannenden **Schuppenstruktur** und den **feinen Glitzerelementen** in die Traumwelt eintauchen und macht das Schreiben zu einem magischen Abenteuer!



Magic Ocean



Dragon



Dark Legend




Stardust



Schimmernde  
Schuppen-  
struktur

**NEU**



Made in  
Germany





NEU

## Pina Colada - Tintenroller im Trend

Zu cool für Füller? Zu verliebt in Tinte, um zum Kugelschreiber zu wechseln? Unser Pina Colada Tintenroller, die **clevere Alternative** zu Füllhalter und Kugelschreiber begeistert durch trendiges Design und **cool schimmernde Farben**. Das Beste: Er wird mit **Standard-Tintenpatronen** gefüllt.



Blaue löschrare Tinte




A B C D E F G H I J K L M N  
O P Q R S T U V W X Y Z



## Labyrinth

Zeige deinen beiden griffix-Freunden  
den Weg zur Schule



Jetzt aus-  
probieren.  
Mach mit!



## Rätsel

Wie viele Buntstifte siehst du hier?  
Kennst du schon alle Farben?





Beispiel aus dem Mal-Lern-buch

# Malanleitung: Igel

1



2



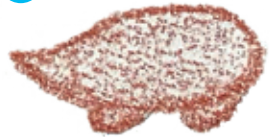
3



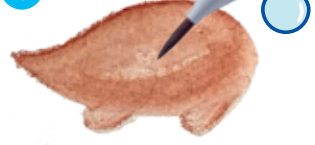
4



5




6




Mit Wasser vermalen

7



8



9



Stacheln aufmalen und Details zeichnen



Ich bin dein griffix-Freund!  
Male mich bunt an!

